



ЕҢБЕК РЕСУРСТАРЫН ДАМУ ОУАЛЫҒЫ
ЦЕНТР РАЗВИТИЯ ТРУДОВЫХ РЕСУРСОВ
WORKFORCE DEVELOPMENT CENTRE



SKILLS.ENBEK.KZ ОНЛАЙН РЕЖИМДЕ КӘСІПТІК
ОҚЫТУ ПЛАТФОРМАСЫНДА ЖҰМЫС ІСТЕУ ҮШІН
БІЛІМ АЛУШЫНЫҢ НҰСҚАУЛЫҒЫ

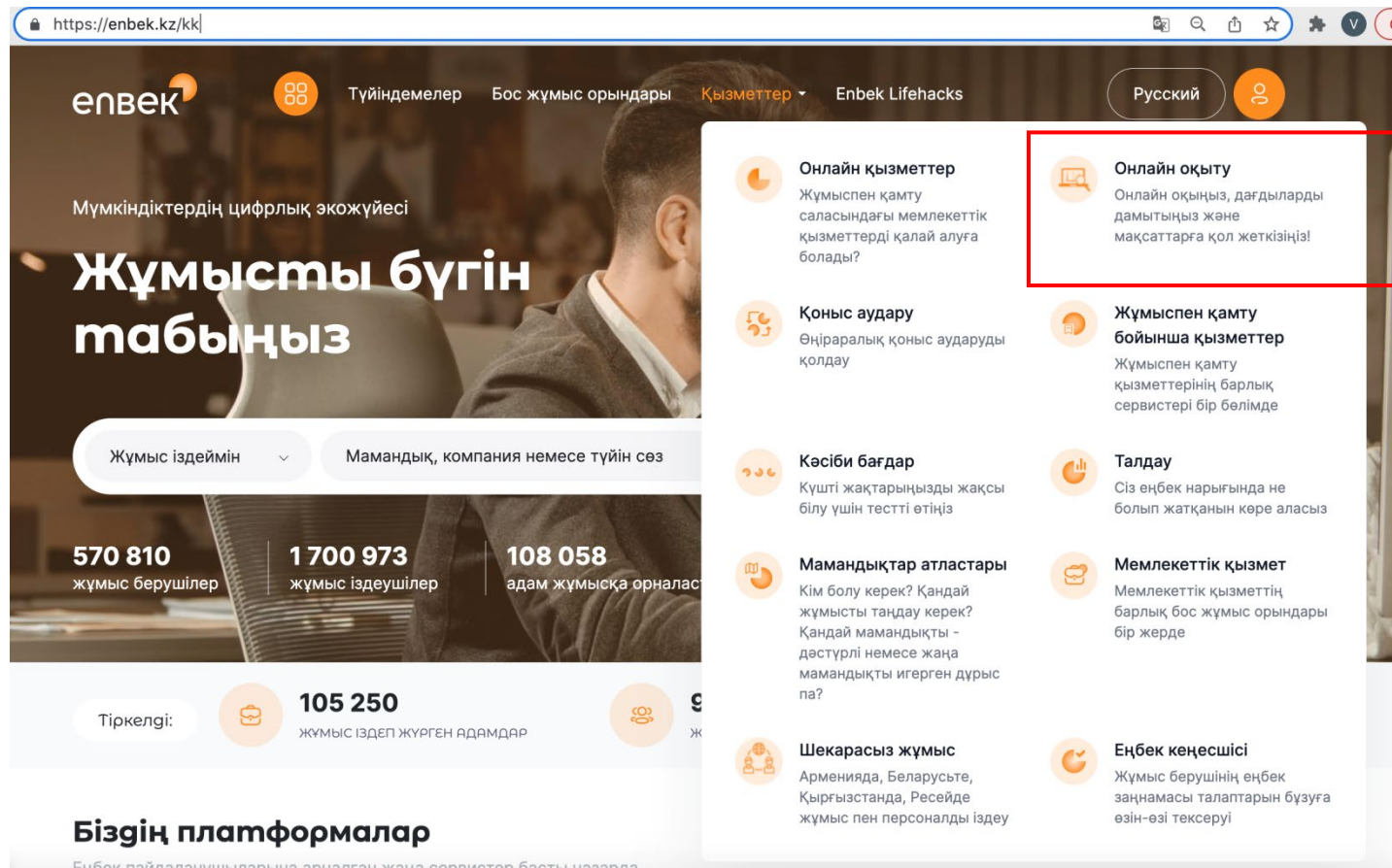
Өз болашағыңыздың курсын табыңыз

Жаңадан бастаған және жұмыс істеп жүрген мамандарға арналған
курстар

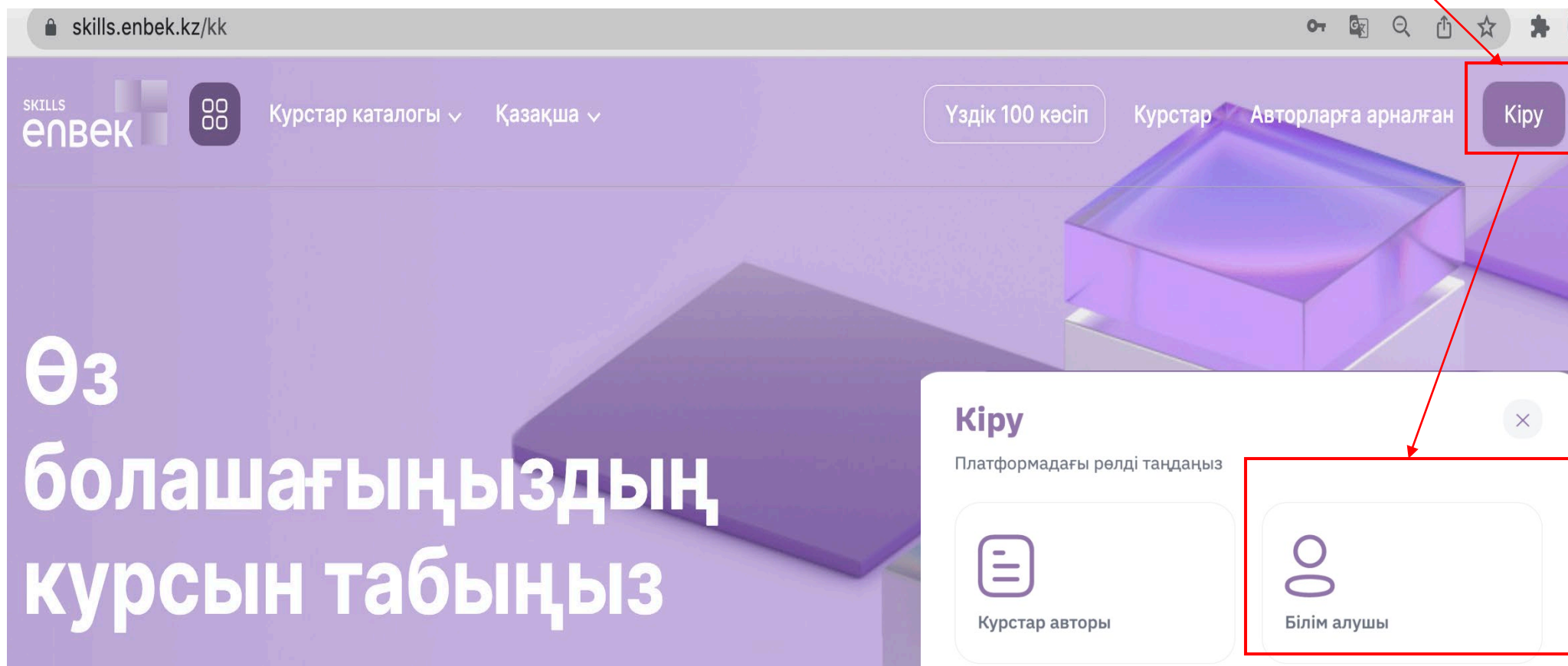
Курстарды қарау

1 <https://skills.enbek.kz/> веб-мекенжайын енгізіңіз

2 Электрондық еңбек биржасы (<https://www.enbek.kz/ru>) арқылы, «Қызметтер» бөлімінде «**Онлайн оқыту**» таңдаңыз



- 3 Платформаға кіру үшін платформаның басты бетіндегі «**Кіру**» батырмасын басу қажет, содан кейін пайда болған терезеде «**Білім алушы**» рөлін таңдаңыз



- 4 Батырманы басқаннан кейін кіруге қажетті деректерді енгізуге арналған терезе пайда болады, **тіркеу кезінде** көрсетілген электрондық пошта немесе ұялы телефон және құпиясөз енгізіңіз

Егер сізде бұрын тіркелген есептік жазба болмаса, «**Тіркеліңіз!**» батырмасын басып, электрондық поштаңызды растаңыз.

passport.enbek.kz/kk/user/login?redirect_uri=https://skills.enbek.kz/kk/auth_sso&redirect=strict

enbek

Рус Тіркелу

Мүмкіндіктердің цифрлық экожүйесі
Один аккаунт для всех сервисов

enbek SKILLS enbek
HR enbek BUSINESS enbek

Кіру Құпия сөзді ұмыттыңыз ба?
Кіруді таңдау тіркеу әдісіне байланысты

email ұялы телефон

Логин немесе E-mail

Құпия сөз

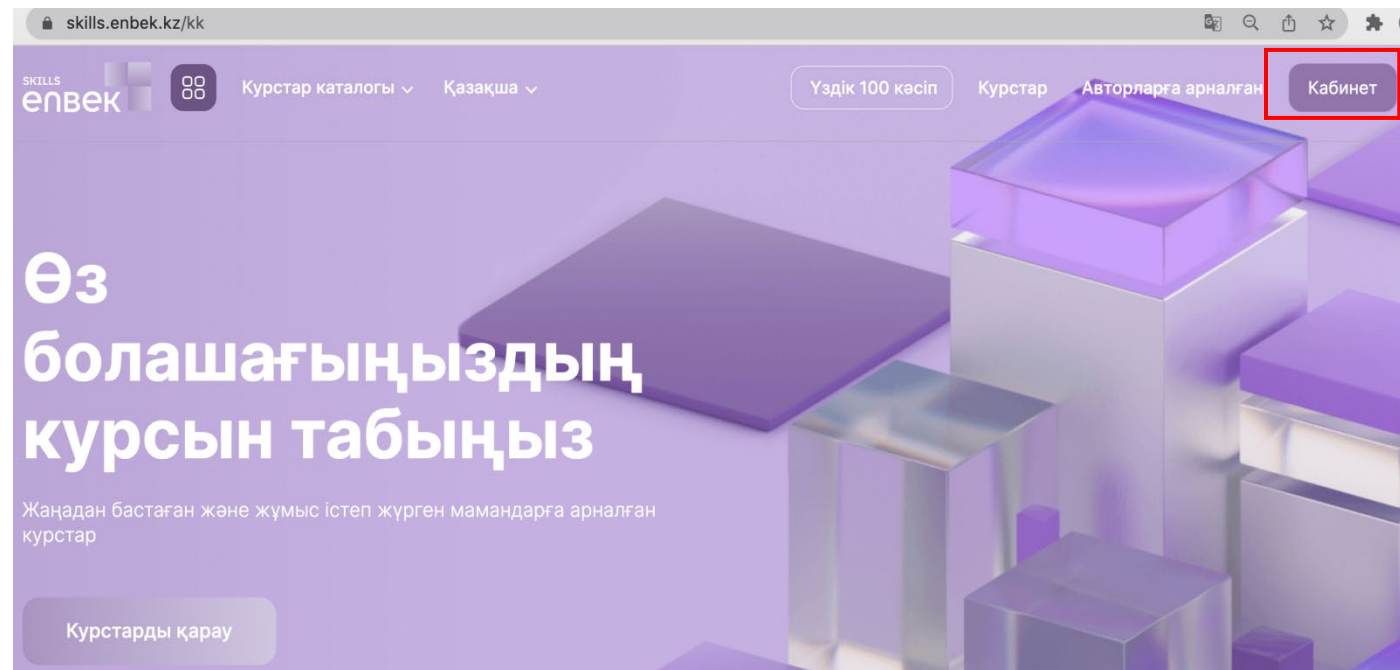
Кіру

немесе әлеуметтік желілер арқылы кіру

e.gov vk f G @ Я

Есептік жазбаңыз жоқ па? **Тіркеліңіз!**

- 5 Сәтті авторизациядан кейін сіз платформаның басты бетіне өтесіз, онда сіз **жеке кабинетке өтіп, деректерді толтыра аласыз**



Профиль

Жеке ақпарат Құпия сөздер және логиндер

Курстар Сертификаттар Диалогтар Хабарламалар

Жеке ақпарат

Фотосурет Дайын аватарлар

Фотосуретті таңдау
jpg, png до 10 mb

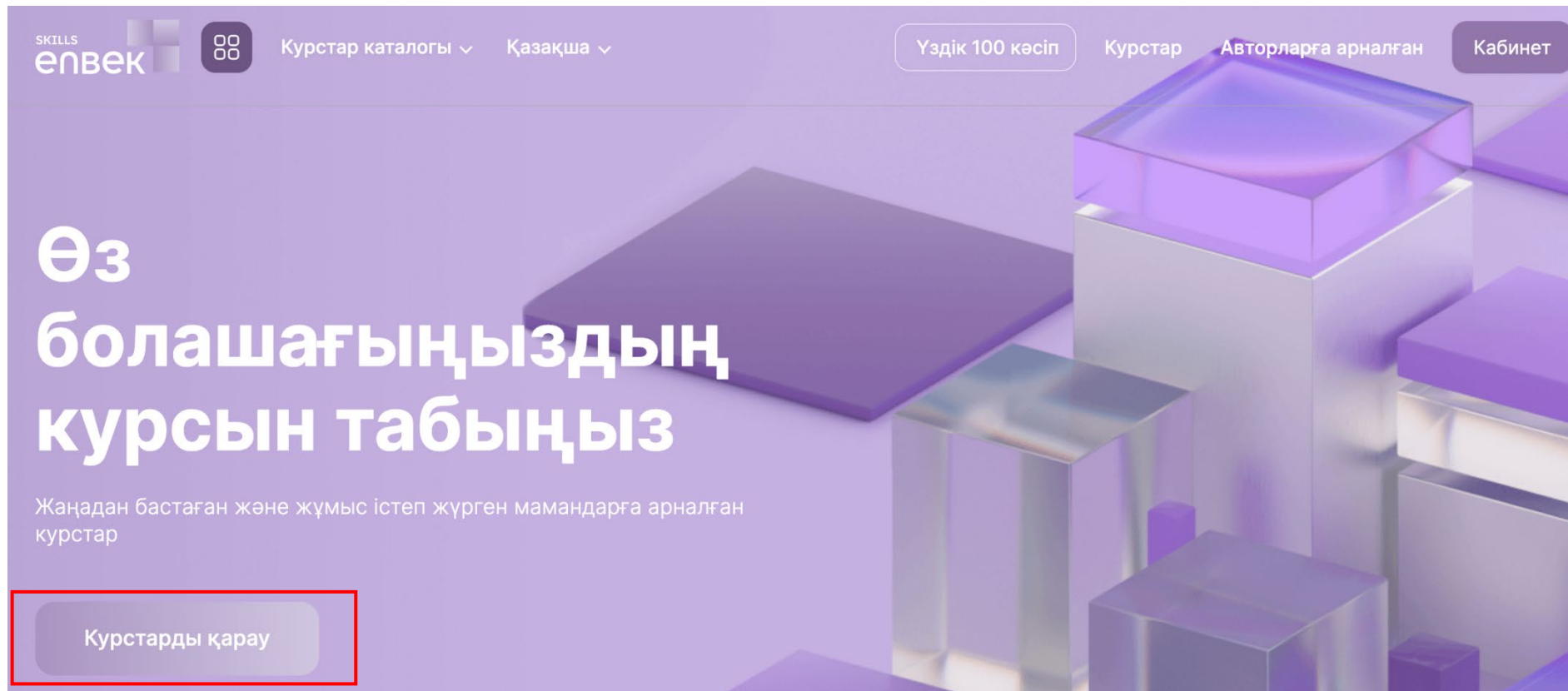
Тегі Аты Әкесінің аты

ЖСН Email

Аймақ Қала / Аудан Елді мекен

6 Сіз оқу курсың **көптеген жолдармен** таңдай аласыз:

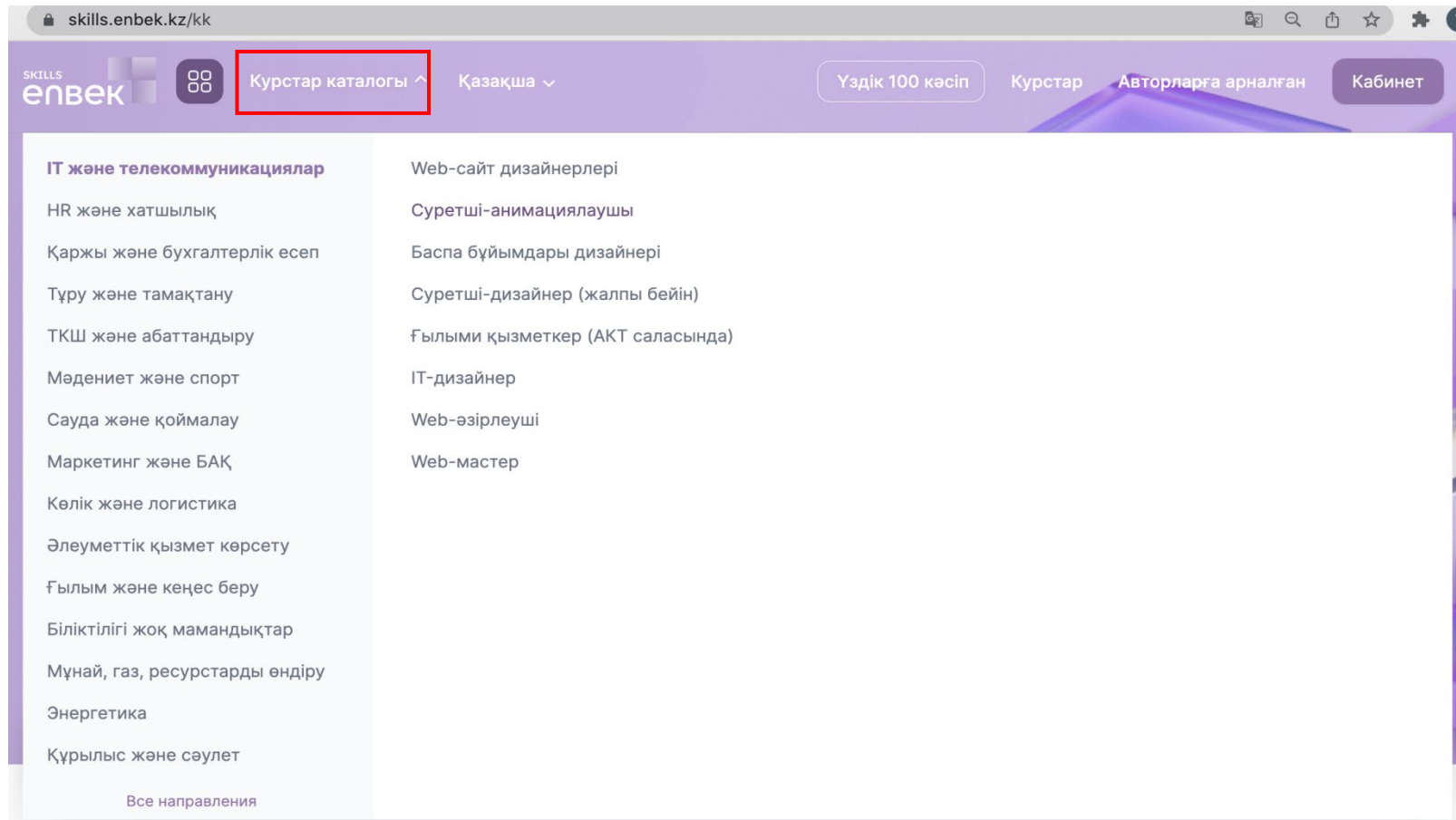
- ▶ Платформаның басты бетіндегі **«Курстарды қарау»** батырмасы арқылы сіз **барлық жарияланған курстар** парақшасына өтесіз. Курстың түрі, рейтингі және құны бойынша кеңейтілген іздеу және сұрыптау мүмкіндігі бар



6

Сіз оқу курсың көптеген жолдармен таңдай аласыз:

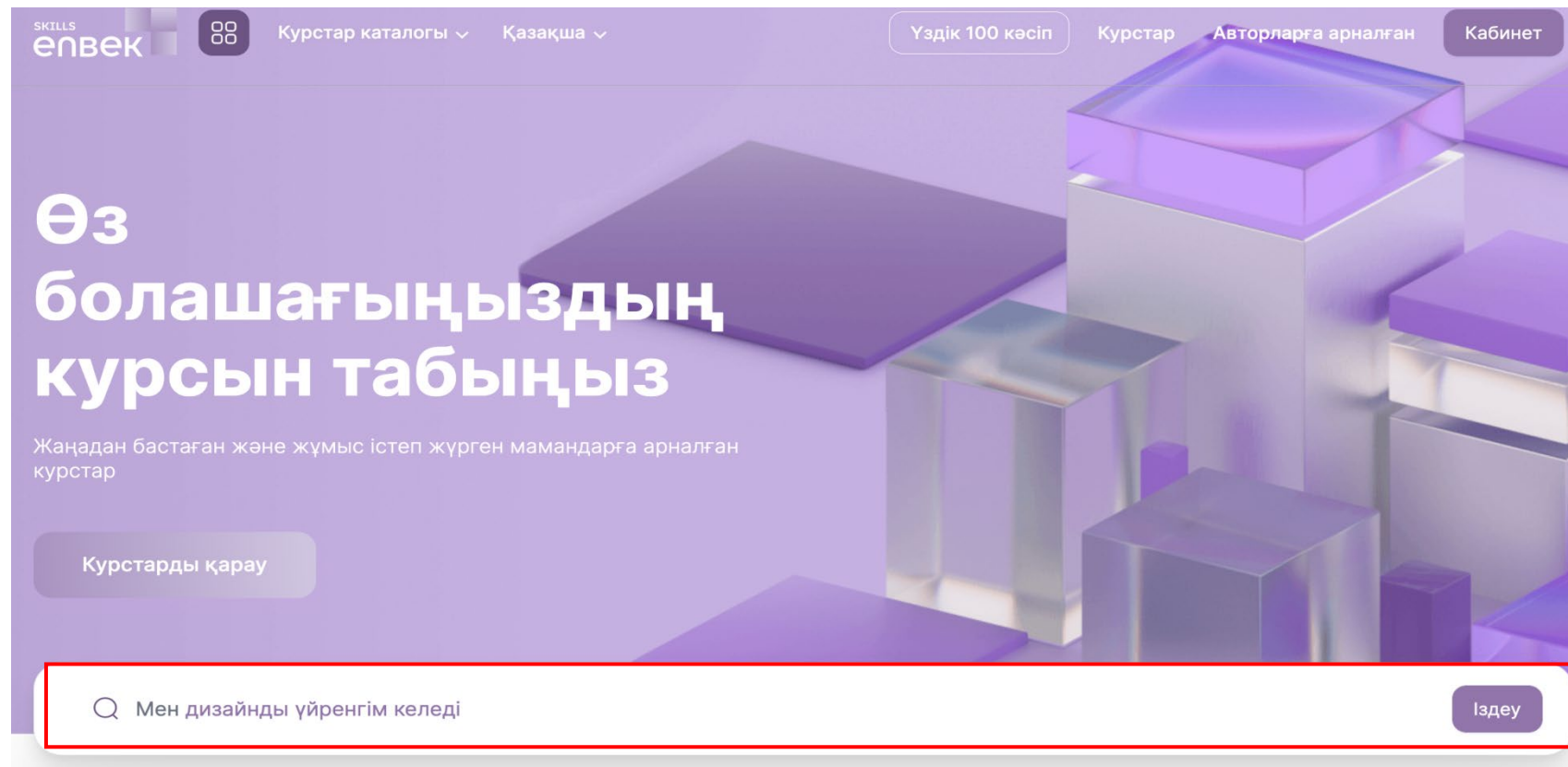
▶ Платформаның басты бетінің жоғарғы мәзіріндегі «**Курстар каталогы**» арқылы берілген **кәсіптік салалар** мен **кәсіптер** бойынша жарияланған курстарды таңдай аласыз



6

Сіз оқу курсың **көптеген жолдармен** таңдай аласыз:

- ▶ Платформаның басты бетіндегі «**Іздеу**» арқылы сіз кәсіп немесе курс атауы бойынша негізгі сөздерді енгізе аласыз. Мысалы: кассир, ағылшын, тігінші, SMM, маникюр және т. б.



7

Курсқа басу арқылы қызығушылығыңыз бойынша тиісті курсты таңдаңыз

8

Бұдан әрі, сіз курстың сипаттамасын қамтитын **курстың мазмұнын**, игерілетін дағдылар, жаңа бастаған маманнан бастап түрлі кәсіптегі кәсіпқойға дейінгі деңгейлер, курстың құралдары мен бағдарламасы бойынша ақпаратпен таныса аласыз

Жылыжайларда қызанақ пен бұрыш өсіру

Дақылдарды өсірудің агрохимиялық тәсілдері Жоғары сапалы тұқым сұрыптарын өсіру

Жылыжайларда қызанақ пен бұрыш өсірудің негізгі сипаттамалары туралы қысқаша курс көшеттерді дайындау және жылыжайда көшеттерді дұрыс отырғызу туралы өзекті ақпаратты қамтиды



Асхат Сулейменов
26 курс

Курстың құны

Тегін

Курстан тегін өту

Оқуды аяқтағаны туралы сертификат

Бұл курс не туралы?

«Жылыжайларда қызанақ пен бұрыш өсіру» курсы жылыжайы бар халыққа арналған. 300 шаршы метрлік жылыжай отбасылық табысты 3000 доллардан - 3500 долларға дейін (4 ай) қамтамасыз ете алады. Біздің мамандар сізді жылыжайда бұрыш өсіру құпиясымен таныстырады. Сіз көшеттерді қалай дұрыс дайындауды, үй ішінде бұрыш өсірудің

Читать полностью

02:15
Курстың ұзақтығы

5
Курс сабақтары

0
Тапсырмалар

Бұл курс кім үшін?

Жаңа бастаған мамандар

Курстар жаңа бастаған мамандарға кәсіптің негізін қалауға және болашақта өз тәжірибесінде қолдануға көмектесетін бейіндік оқу материалдарын ұсынады

Кәсіпкерлер

Курстар бизнес иелеріне өз бизнесінің дамуын жеделдететін құралдарды меңгеруге және тұрақты қаржылық нәтижеге қол жеткізуге мүмкіндік береді

Фрилансерлер

Фрилансерлік дағдылар курстары жұмысты дұрыс құруды және ресурстарды бөледі, өзіңізді және қызметтеріңізді жарнамалауды, өлеуметтік желілерді басқаруды, клиенттермен және тапсырыстармен жұмыс істеуді үйретеді

Не үйренесіз?

1

Көшеттерге арналған топырақ дайындауды

2

Үлкен егін алу үшін үстеп қоректендіру таңдауды

3

Қызанақ пен бұрыш өсіруде зиянкестер мен ауруларға қарсы күресуді

Курс бағдарламасы

- ▶ Бұрыш көшеттерін дайындау 30 минут
- ▶ Көшетті жылыжайға дұрыс отырғызу 30 минут
- ▶ Қызанақты желдету 30 минут
- ▶ Сұрақ-жауап 30 минут

9

Тегін курста оқудан өтудің оң шешімі болған жағдайда «**Курстан тегін өту**» батырмасын басыңыз. Осыдан кейін сіз платформаны пайдалану шарттарын мақұлдап, курсқа тіркелесіз

10

Ақылы курста оқудан өтудің оң шешімі болған жағдайда «**Сатып алу**» батырмасын басыңыз. Осыдан кейін сіз платформаны пайдалану шарттарын мақұлдап, курстың құнын несие картамен Касса24 төлем жүйесі арқылы төлеген соң курсқа тіркелесіз

Құқықтық білім негіздері

Заңнамалық талаптар мен стандарттарды талдау

Берілген курс халықтың құқықтық мәдениеті мен құқықтық хабардарлығын арттыру, құқықтық білім беруде құқықтық қамтамасыз етудің тиімділігін көтеру әрі заңдылықты, құқықтық тәртіпті, реттілікті нығайту мақсатында жүзеге асырылады.



КГКП "Темиртауский
высший политехнический
колледж"
4 курс

Курстың құны

5 000 ₸

Сатып алу

Оқуды аяқтағаны
туралы сертификат

< вернуться на сайт

Касса24

Платеж

ID 13721738245707115

Сумма
2 490 ₸

Номер карты
0000 0000 0000 0000

Срок действия
ММ/ГГ

CVV-код
CVV

Назад

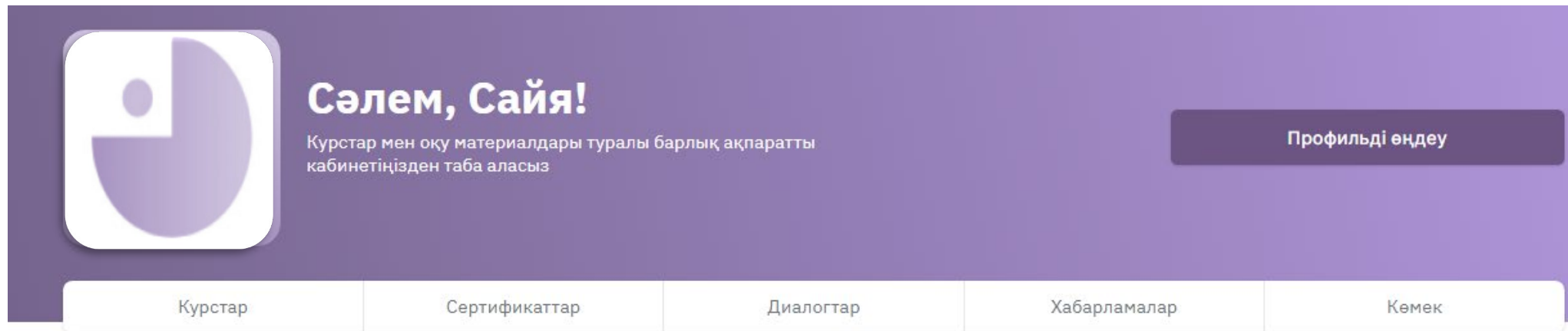
Нажимая на кнопку, вы принимаете условия оферты

Оплатить 2 490 ₸

PCI DSS
Verified by
VISA
MasterCard.
SecureCode.

11

Таңдалған курс сіздің жеке кабинетіңізде «**Менің курстарым**» бөлімінде көрсетіледі. Бұл курс оқу үшін қол жетімді болады



Сәлем, Сайя!

Курстар мен оқу материалдары туралы барлық ақпаратты кабинетіңізден таба аласыз

Профильді еңдеу

Курстар Сертификаттар Диалогтар Хабарламалар Көмек

Менің курстарым

Барлық курстар

0 модулей

Жылыжайларда қызанақ пен бұрыш өсіру

0%

Ұзақтығы: 2 сағат 15 минут

0 модулей

Кассир

6%

Ұзақтығы: 8 сағат

0 модулей

Ұннан жасалған кондитер өнімдері, жіктелуі және дайындалу технологиясы

50%

Ұзақтығы: 3 сағат

12

Таңдалған курс сіздің жеке кабинетіңізде «Менің курстарым» бөлімінде көрсетіледі. Бұл курс оқу үшін қол жетімді болады

Жылыжайларда қызанақ пен бұрыш өсіру

Сипаттамасы

Сабақтар

Автор

0%

Курс прогресі

Оқу барысында сіз курс бойынша үлгеріміңізді көре аласыз

Сіз оқуды аяқтаған кездегі меңгеретін дағдыларыңыз көрсетілген

Сипаттамасы

Дақылдарды өсірудің агрохимиялық тәсілдері

Жоғары сапалы тұқым сұрыптарын өсіру

4.8 ★★★★★

49 оқуды аяқтағандар



Асхат Сулейменов
26 курс



Оқуды аяқтағаны туралы сертификат

Авторға жазу

Курс мазмұнында 3 видео дәріс, 3 дәріс, инфографика, қорытынды тест сұрақтары, сонымен қатар пайдалы бейнелер мен мақалаларға сілтемелер бар

13

Оқуды бастау үшін «Сабақтар» бөліміне өтіп, бірінші сабақты басып, ұсынылған сабақ материалдарын немесе модульдерін оқуды бастаңыз.

Жылыжайларда қызанақ пен бұрыш өсіру

Сипаттамасы

Сабақтар

Автор

0%

Курс прогресі

Все уроки



1. Бұрыш көшеттерін дайындау

🕒 30 минут



1. Көшетті жылыжайға дұрыс отырғызу

🕒 30 минут



1. Қызанақты желдету

🕒 30 минут



1. Сұрақ-жауап

🕒 30 минут



Қорытынды тестілеу

Қорытынды тестілеу

🕒 15 минут

14 Оқуды бастау үшін «Сабақтар» бөліміне өтіп, бірінші сабақты басып, ұсынылған сабақ материалдарын немесе модульдерін оқуды бастаңыз.

Жылыжайларда қызанақ пен бұрыш өсіру 20% Курс прогресі

Сипаттамасы **Сабақтар** Автор

← **Бұрыш көшеттерін дайындау**

Показать другие видео

Сипаттамасы

Бұрыш көшеттерін өсіру

Көшетке бұрыш себу мерзімдері

Бұрыш тұқымдарын егу уақыты көшеттерді отырғызу жағдайы мен орнына байланысты. Егер бұл жылытылатын жылыжай болса, онда тұқымдар ақпан айында себіледі, ал отырғызу — сәуірінің екінші жартысында. Егер сіз

Сабақтар 5 сабақ

Жалпы ұзақтығы: 2 сағат 15 минут

- Сабақ 1
Бұрыш көшеттерін дайындау
⌚ 30 минут
- Сабақ 1
Көшетті жылыжайға дұрыс отырғызу
⌚ 30 минут
- Сабақ 1
Қызанақты желдету
⌚ 30 минут
- Сабақ 1
Сұрақ-жауап
⌚ 30 минут

15


Сабақ материалдарын оқып болғаннан кейін, сіздің үлгеріміңізді бекіту және келесі сабаққа өту үшін **«Сабақты аяқтау»** түймесін басыңыз. Кейбір курстарда **практикалық тапсырмалары** бар сабақтар берілген, онда сіз берілген тапсырмаға жауапты жүктеуіңіз керек.

Бұрыш суды, жылуды және жарықты өте жақсы көреді, сондықтан жылыжайда бұрыш өсіру кезінде оны барлық осы игіліктермен қамтамасыз ету керек. Суару уақытының мерзімі: жеміс бергенге дейін әр 6 күн сайын, жемістенгеннен кейін әр 3 күн сайын суарылады. Топырақ әрдайым ылғалды болуы керек, ылғал буланып кетпес үшін топырақтың бетін жабындауға болады. Сондай – ақ, бұрыш өсімдіктерінің астындағы топырақ борпылдақ болғаны абзал, себебі бұрышқа ауа бару керек. Мұны суарудан кейін бірден өте мұқият істеу керек.

Жылыжайда бұрыштың уақтылы кесілуі жақсы егіннің ықтималдығын арттырады, сондай – ақ температураның төмендеп кетпеуін қадағалаңыз – жылыжайдағы статикалық микроклиматты сақтаңыз. Бұрыштың жарық күнін бақылаңыз: ол 12-14 сағатқа созылуы керек, жарық қарқынды болуы керек.

Егер осы шарттарды сақтасаңыз, бұрышты жылыжайға отырғызу сіз үшін тиімді және өтелімді іс болады.

Сабақ материалдары

Атауы	Мөлшері	Әрекет
 инфографика.jpg	0.1 mb	Жүктеу

Сабақты аяқтау

16

Осы курстың барлық сабақтарын оқығаннан кейін сіз **қорытынды тестілеуден өтуіңіз керек**. Сәтті нәтижеге қол жеткізілмеген жағдайда **қорытынды тестілеуді қайта тапсыруға мүмкіндік беріледі**

← **Бақылау тестілеуі**

1

2

3

4

5

6

7

8

9

10

11

12

13

14

15

1 сұрақ

Көшетті отырғызғаннан кейін жылыжайдың температурасын +25С, +26С деңгейінде қай кезеңге дейін ұстау керек?

- Көшетті жылыжайға отырғызғанға дейін
- Алғашқы өскіндер пайда болғанға дейін
- Барлық жауаптар дұрыс емес
- Кассеталарға көшеттер отырғызғаннан кейінгі 15-20 күн
- Бұрыш өсірудің барлық кезеңі


Алдыңғы

Келесі

17

Тестілеуден сәтті өткеннен кейін сіз өзіңіздің жеке «Кабинетіңізге» өтуіңіз керек. **«Менің сертификаттарым»** бөлімінде сізге осы курста оқуды аяқтау туралы сертификат қол жетімді болады, осы сертификатты жүктеу үшін **курсты бағалап, пікір қалдыру керек**

Курс туралы пікір ×



Отзыв о курсе...

* Курсты бағалау және пікір қалдыру міндетті шарттар болып табылады

Сақтау

18

Одан әрі сертификат **электрондық құжат** ретінде қолжетімді болады. Әрі қарай басып шығару үшін сертификатты **жүктеп алуға** болады. Сондай-ақ «Жақында аламын» және «Алынды» сертификаттары негізінде реттеу мүмкіндігіңіз бар:

Менің сертификаттарым

Барлығы ▾



Сертификат

Разведение КРС молочного направления

28.07.2021

Сертификатты жүктеу



Сертификат

Выращивание лимона в теплицах

28.07.2021

Сертификатты жүктеу




Сертификат

Выращивание клубники от А до Я

30.07.2021

Сертификатты жүктеу



Сертификат

Құлпынай өсіру туралы А-дан Я-ға дейін

12.08.2021

Сертификатты жүктеу

Сертификат

Осы сертификат
Сертификат подтверждает, что

Сәйкестендіру номері
Идентификационный номер

000000000151-09032022

Сіздің ТАӨ

Берілген күні
Дата выдачи

05.03.2022

курстан откендігін
прошел (-ла) курс

Технология выращивания микрозелени

көлемі
в объеме 3 сағат/час

Курс авторы
Автор курса

Автордың Т.А.Ө
Ф.И.О автора

Асхат Сулейменов

Ұйымның атауы
Наименование организации

ОЮЛФА "ОЮЛ Коалиция за зеленую экономику и развитие G-Global"



SKILLS
enбек

19

Егер сізде **Электрондық еңбек биржасында түйіндеме болса** (enbek.kz), аяқталған курстар бойынша алынған дағдылар мен сертификаттар сіздің жаңартылған түйіндемеңізде **автоматты түрде көрсетіледі**

enbek.kz/ru/резюме/2867083

Агроном

Ауыл шаруашылығы

Жұмыс іздеуші туралы ақпараттар

Шарттары	Ауысымды, маусымдық жұмыс	Білімі	высшее
Көшу	көшуге дайын емеспін	Жұмыс тәжірибесі	Еңбек өтілі жоқ
Жынысы, жасы	женский, 28	Қала/Аудан	Нұр-Сұлтан қ., Есіл ауданы


Білімі

Білім деңгейі	высшее
09.2010 бастап қазіргі уақытқа дейін	кәсіби орта оқу орындары
	5B080100-Агрономия
	150203 3 - Агроном

Қосымша мәліметтер

Кәсіби дағдылар Дақылдарды өсірудің агрохимиялық тәсілдері;
Жоғары сапалы тұқым сұрыптарын өсіру;

Курстар мен сертификаттар






Білім алушыларға онлайн оқыту мәселелері бойынша платформа футеріндегі «Хабарлама жазу» немесе «WhatsApp чатына жазу» мүмкіндігі қарастырылған



Қиындықтар туындады ма?

Бізге техникалық қолдау қызметіне хабарласыңыз, солай біз мәселеңізді шеше аламыз

Чатқа жазу 

Хабарлама жазу