



ЕҢБЕК РЕСУРСТАРЫН ДАМУ ОТАЛЫҒЫ
ЦЕНТР РАЗВИТИЯ ТРУДОВЫХ РЕСУРСОВ
WORKFORCE DEVELOPMENT CENTRE



ИНСТРУКЦИЯ ОБУЧАЮЩЕГОСЯ ДЛЯ РАБОТЫ НА ПЛАТФОРМЕ ПРОФЕССИОНАЛЬНОГО ОБУЧЕНИЯ В ОНЛАЙН РЕЖИМЕ SKILLS.ENBEK.KZ

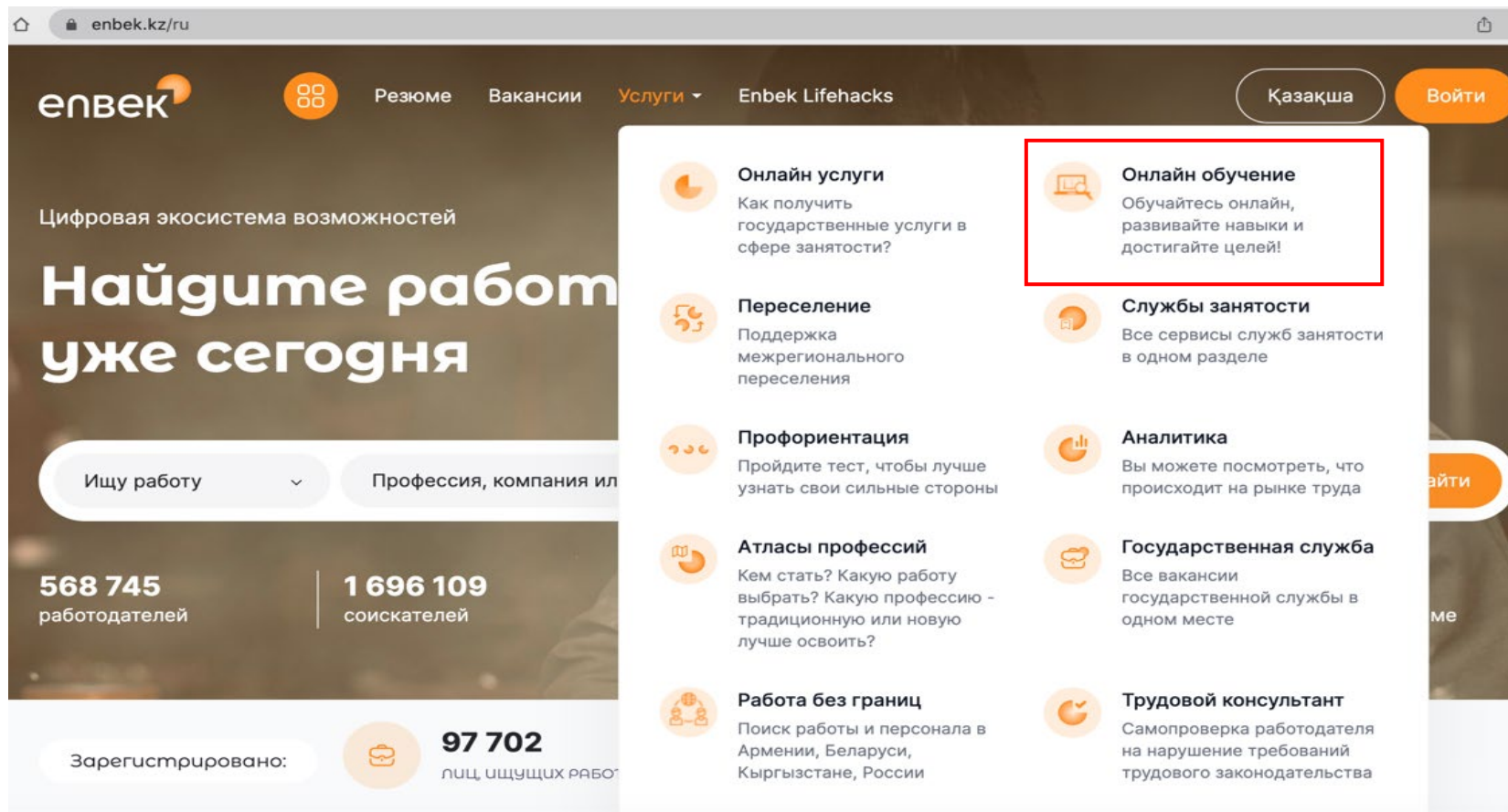
Найдите курс своего будущего

Курсы для начинающих и практикующих специалистов

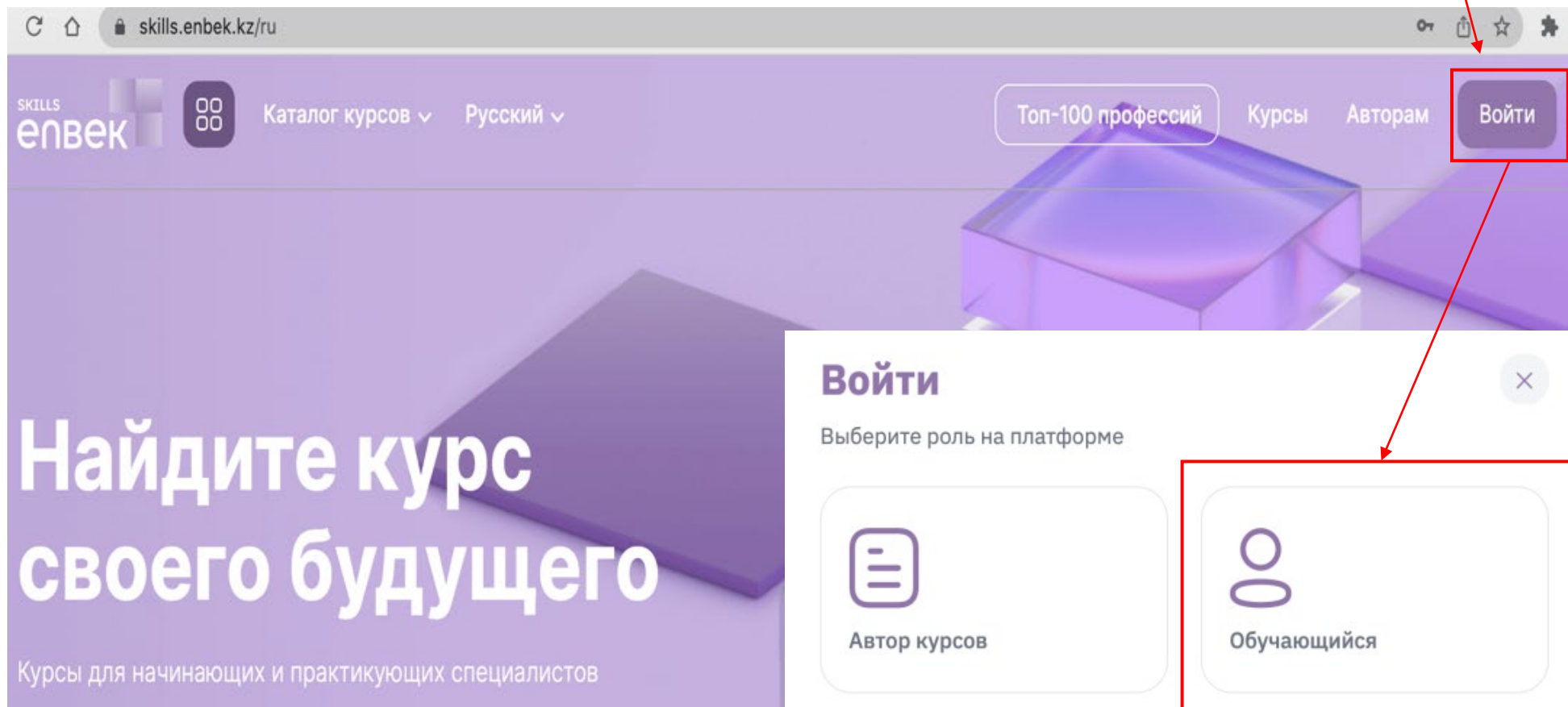
[Посмотреть курсы](#)

1 Ввод веб-адреса <https://skills.enbek.kz/>

2 Через Электронную биржу труда <https://www.enbek.kz/ru>, вкладка «Услуги», далее «Онлайн обучение»



- 3 Для входа на платформу необходимо нажать на кнопку «**Войти**» на главной странице платформы, после чего в появившемся окне вам нужно выбрать роль «**Обучающийся**»

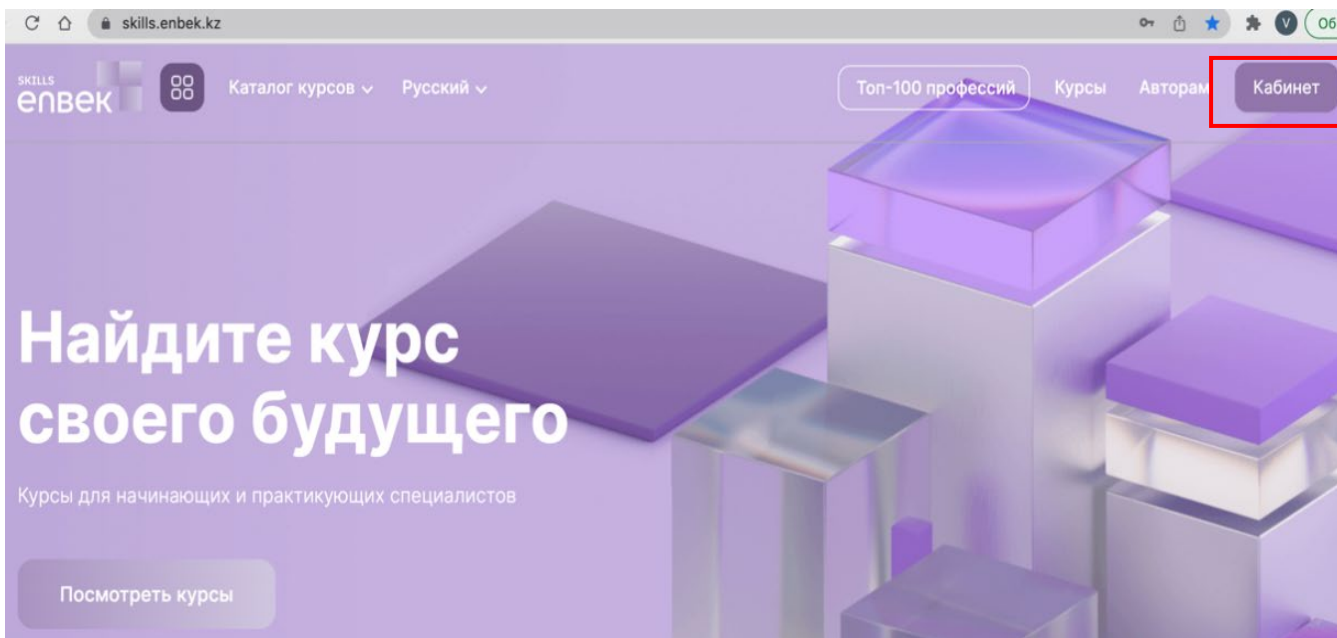


- 4 После нажатия на кнопку отобразится окно для ввода данных, необходимых для входа – адрес электронной почты (e-mail) или мобильный телефон и пароль, **указанные при регистрации.**

Если у вас отсутствует ранее зарегистрированный аккаунт, вам необходимо нажать на кнопку **«Зарегистрируйтесь!»** и подтвердить свою электронную почту.

The screenshot shows a web browser window with the URL `passport.enbek.kz/ru/user/login?redirect_uri=https://skills.enbek.kz/ru/auth_sso&redirect=strict`. The page features the 'enbek' logo and navigation links for 'Қаз' and 'Регистрация'. The main heading is 'Цифровая экосистема возможностей' with the tagline 'Один аккаунт для всех сервисов'. Below this are logos for 'enbek SKILLS', 'enbek HR', and 'enbek BUSINESS'. The login form is titled 'Войти' and includes a link for 'Забыли пароль?'. It contains two radio buttons: 'по email' (selected) and 'по мобильному'. Below these are input fields for 'Логин или E-mail' and 'Пароль'. An orange 'Войти' button is positioned below the password field. Underneath, there are social media icons for 'e.gov', 'vk', 'f', 'G', '@', 'Я', and 'O'. At the bottom of the form, there is a link 'Нет аккаунта? Зарегистрируйтесь!'. The footer of the page includes links for 'Резюме', 'Вакансии', 'Службы занятости', 'Профориентация', 'Онлайн-обучение', and a phone number '1414' for calls in Kazakhstan.

- 5 При успешной авторизации вы перейдете на главную страницу платформы, где у вас есть возможность пройти в **личный кабинет** и **заполнить данные**



Профиль

Личная информация | Пароли и логины

Курсы | Сертификаты | Диалоги | Уведомления

Личная информация

Фотография | Готовые аватарки

jpg, png до 10 mb

Фамилия | Имя | Отчество

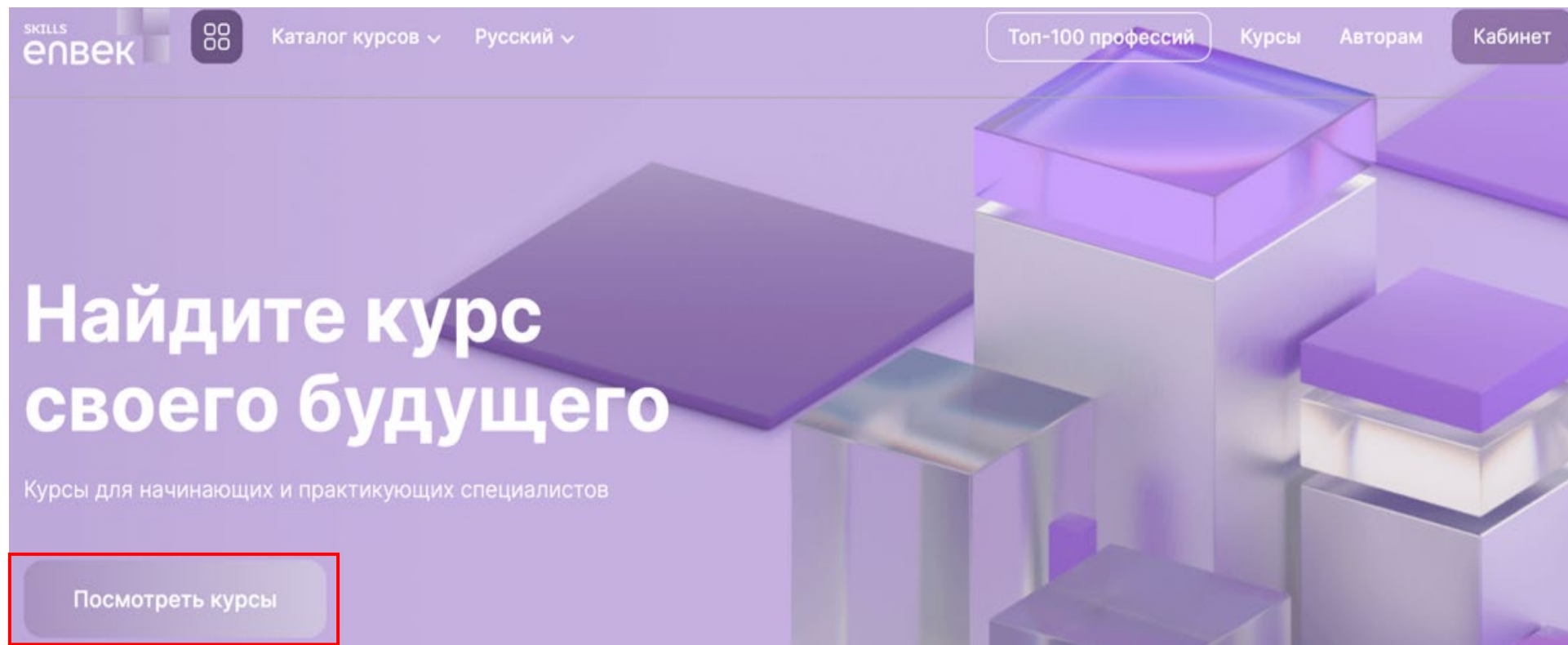
ИИН | Email

Регион | Город / Район | Населенный пункт

6

Вы можете выбрать курс для обучения **разными способами**:

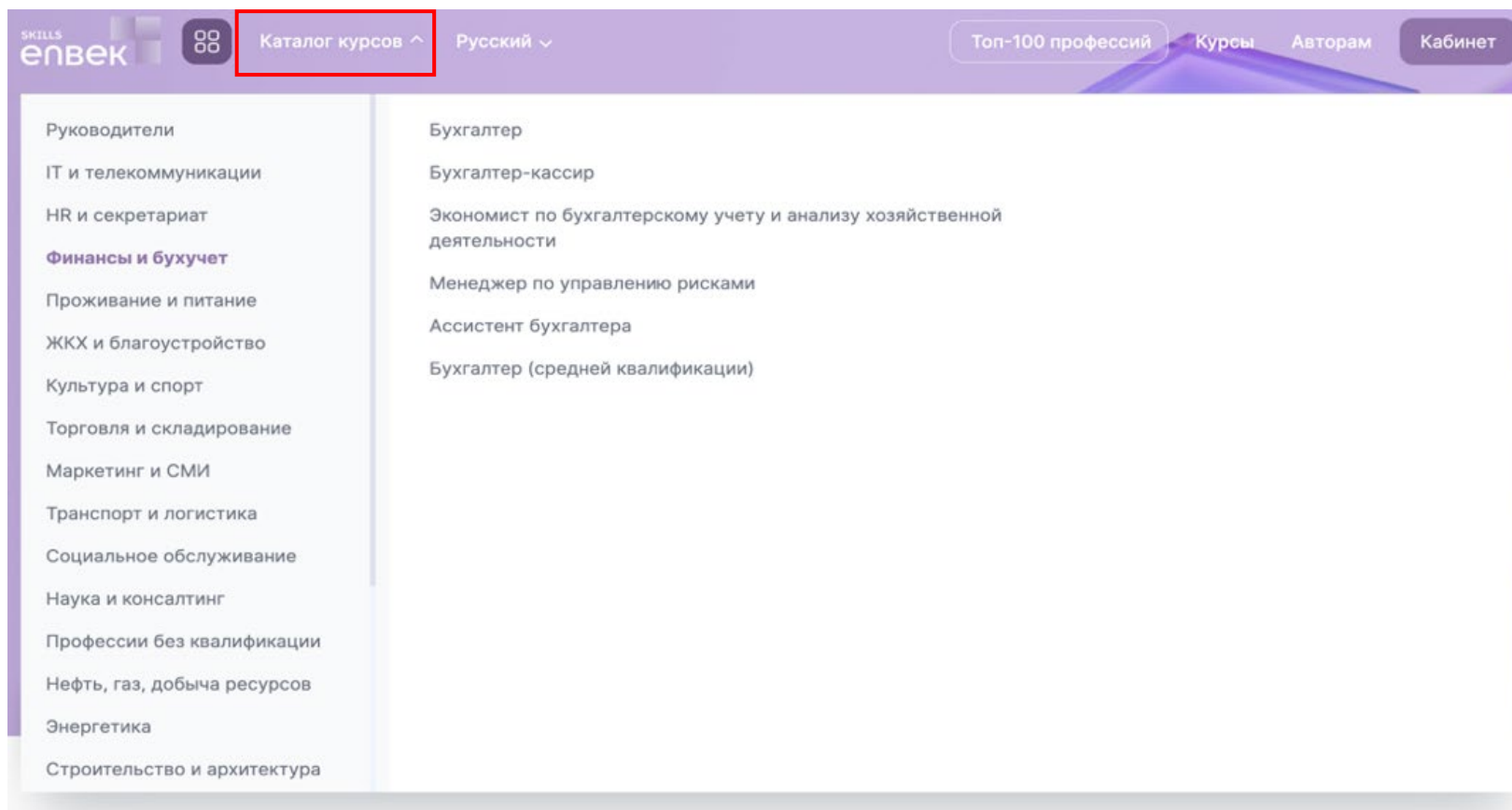
- ▶ через кнопку **«Посмотреть курсы»** на главной странице платформы, где вы перейдете на страницу со **всеми опубликованными курсами**. Доступны расширенный поиск и фильтрация по типу, рейтингу и стоимости курсов



6

Вы можете выбрать курс для обучения **разными способами**:

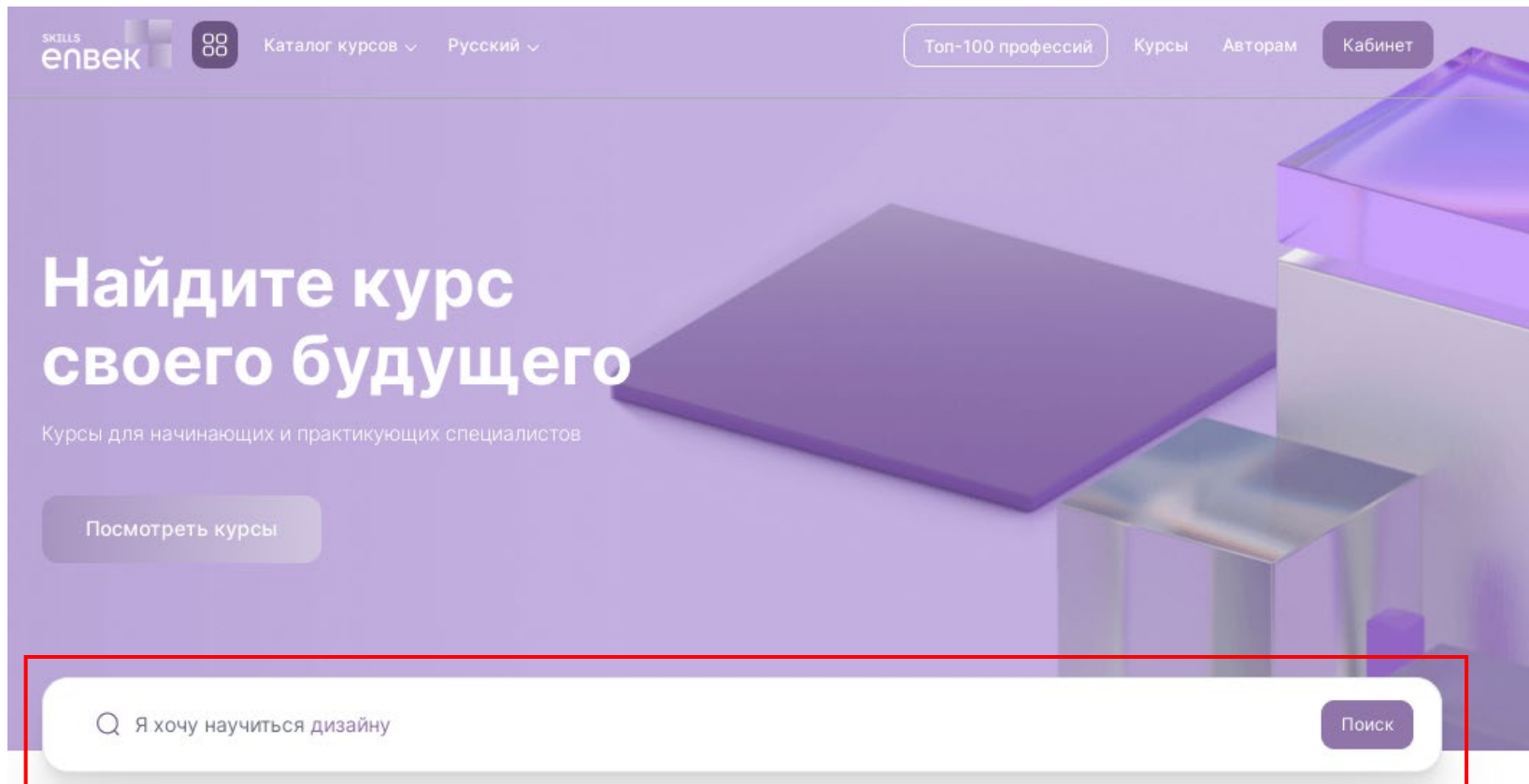
▶ через **«Каталог курсов»** в верхнем меню главной страницы платформы, где вы можете выбирать опубликованные курсы по предоставленным **профессиональным областям и профессиям**



6

Вы можете выбрать курс для обучения **разными способами**:

- ▶ через **«Поиск»** на главной странице платформы, где вы можете вводить ключевые слова по профессии или названию курса. К примеру: кассир, English, швея, SMM, маникюр и т. д.



7 Выбираете подходящий курс по вашему интересу путем нажатия на этот курс

8 Далее, вы можете просмотреть и **ознакомиться с содержанием курса**, где предоставлено описание курса, информация по приобретаемым навыкам, уровням от начинающегося специалиста до профессионала разных профессий, инструментам и программе курса

Выращивание томатов и перцев в теплицах

Агротехнические приемы возделывания культур Выращивание высококачественных сортов семян

Краткий курс по основным характеристикам выращивания томатов и перцев в теплицах содержит актуальную информацию по подготовке рассады и правильной высадке рассады в теплицу



О чем этот курс?

Курс «Выращивание томатов и перцев в теплицах» предназначен для широкого круга населения, у кого имеется теплица. Теплица с площадью в 300 кв.м. может обеспечивать для семьи доход до 3 000 - 3 500\$ за сезон (4 месяца). Наши специалисты ознакомят вас с секретами выращивания перца в теплице. Вы узнаете, как правильно готовить рассаду,

Читать полностью

02:00
Длительность курса

5
Уроков курса

0
Заданий

Асхат Сулейменов
26 курсов

Стоимость курса

Бесплатный

Пройти бесплатно

Сертификат о
прохождении
обучения

Для кого этот курс?

Начинающие специалисты

Курс предоставит профильные учебные материалы, которые помогут начинающим специалистам заложить основу профессии и в дальнейшем применить в своей практике

Предпринимателям

Курс позволит собственникам бизнеса освоить инструменты, ускоряющие развитие своего дела и достижение стабильного финансового результата

Фрилансеры

Курсы по навыкам для работы на фрилансе научат вас правильно строить работу и распределить ресурсы, продвигать себя и свои услуги, вести социальные сети, работать с клиентами и заказами

Чему научитесь?

1

Подготавливать почву для рассады

2

Выбирать правильную подкормку для большого урожая

3

Бороться с вредителями и заболеваниями при выращивании томатов и перцев

Программа курса

- ▶ Подготовка рассады перца 30 минут
- ▶ Правильная высадка рассады в теплицу 30 минут
- ▶ Проветривание томатов 30 минут
- ▶ Вопросы-ответы 15 минут

9

В случае положительного решения пройти обучение на **бесплатном курсе** нажимаете на кнопку **«Пройти бесплатно»**, одобряете условия пользования платформой и регистрируетесь на курсе

10

В случае положительного решения пройти обучение на **платном курсе** нажимаете на кнопку **«Купить»**, одобряете условия пользования платформой, оплачиваете стоимость курса через платежную систему Касса24 посредством кредитной карты и регистрируетесь на курсе

КРІ - как основа мотивации сотрудников

Планирование закупок и продаж товара Выявление и учет потенциальных покупателей Анализ продаж и прибыльности отдельных товаров

КРІ представляет собой систему, используемую для достижения главных целей любого бизнеса, таких как привлечение и удержание потребителей (клиентов), рост профессионализма сотрудников, увеличение доходов и снижение затрат. Стоит отметить, что более сорока лет система КРІ доказывает свою эффективность в западных компаниях и более пятнадцати лет – в компаниях России и стран СНГ.

Данный курс поможет вам разобраться в данной методике управления и мотивации сотрудников.



Hipsters
9 курсов

Стоимость курса

2 490 ₹

Купить

Сертификат о
прохождении
обучения

< вернуться на сайт

kassa24

Платеж

ID 13721736245707115

Сумма
2 490 ₹

Номер карты
0000 0000 0000 0000

Срок действия
MM/ГГ

CVV-код
CVV

Назад

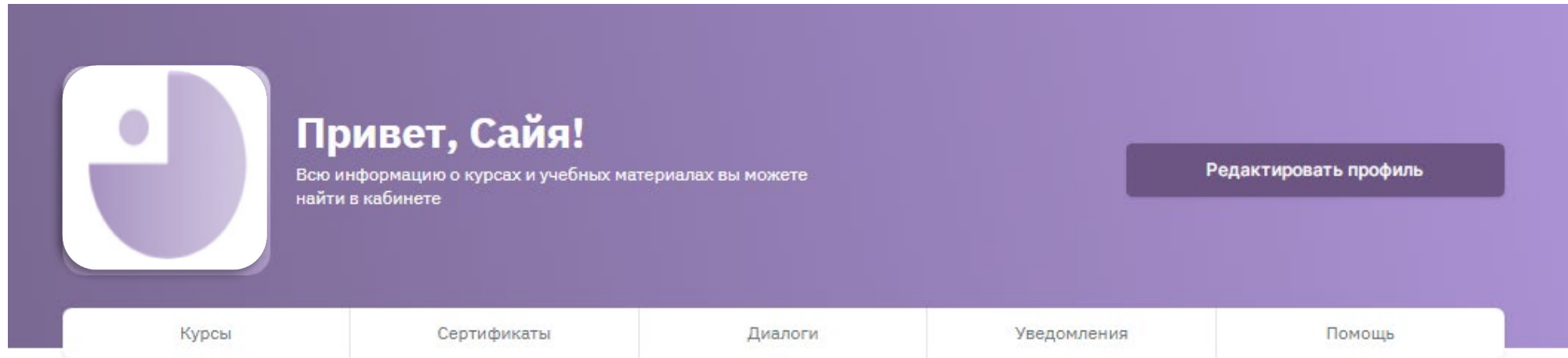
Нажимая на кнопку, вы принимаете условия oferty

Оплатить 2 490 ₹

PCI DSS
Verified by
VISA
MasterCard.
SecureCode.

11

Зарегистрированный вами курс отображается в вашем личном кабинете в разделе «**Мои курсы**». Данный курс доступен к изучению и обучению



Привет, Сайя!

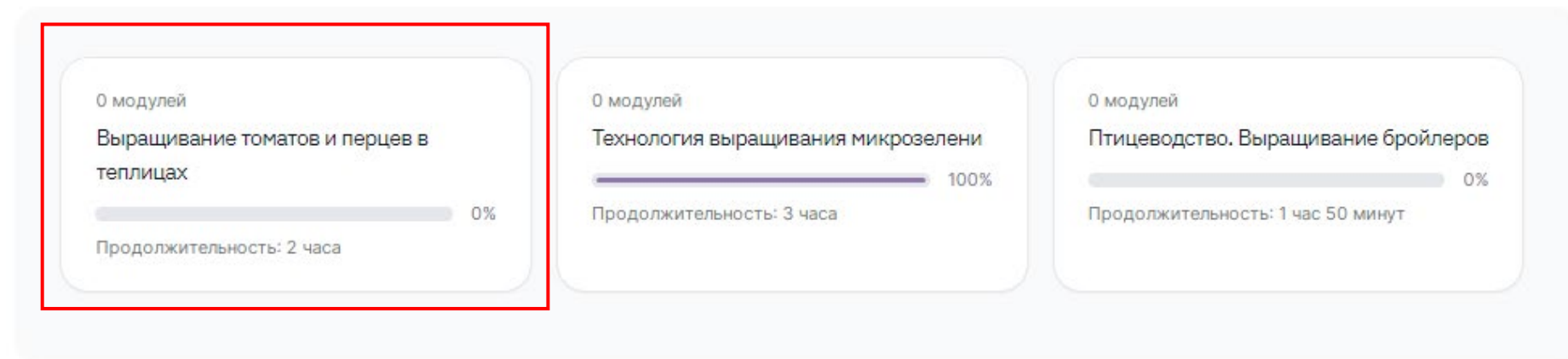
Всю информацию о курсах и учебных материалах вы можете найти в кабинете

Редактировать профиль

Курсы Сертификаты Диалоги Уведомления Помощь

Мои курсы

Все курсы



0 модулей
Выращивание томатов и перцев в теплицах
0%
Продолжительность: 2 часа

0 модулей
Технология выращивания микрозелени
100%
Продолжительность: 3 часа

0 модулей
Птицеводство. Выращивание бройлеров
0%
Продолжительность: 1 час 50 минут

12 Выбранный курс отображается в вашем личном кабинете в разделе «Мои курсы». Данный курс доступен к изучению и обучению



По мере обучения будете видеть ваш прогресс по курсу

Здесь указаны навыки, которые вы приобретете после обучения

Описание

Агрехимические приемы возделывания культур Выращивание высококачественных сортов семян



Контент курса содержит 3 видеолекции, 3 лекции, инфографики, вопросы итогового тестирования, а также ссылки на полезные видео и статьи

Отзывы о курсе

★★★★★ САНАТОВ БЕЙБАРЫС САНАТОВИЧ 03.08.2021

Ой, как интересно. Спасибо.

13

Для начала обучения пройдите в блок **«Уроки»**, нажмите на **первый урок** и начинаете изучение предложенных материалов уроков или модулей






SKILLS Каталог курсов

Выращивание томатов и перцев в теплицах

0% Прогресс курса

Описание **Уроки** Автор

Все уроки

 1. Подготовка рассады перца	Теория	🕒 30 минут
 1. Правильная высадка рассады в теплицу	Теория	🕒 30 минут
 1. Проветривание томатов	Теория	🕒 30 минут
 1. Вопросы-ответы	Теория	🕒 15 минут
 Итоговое тестирование	Финальное тестирование	🕒 15 минут

14

Для начала обучения пройдите в раздел «Уроки», нажмите на первый урок и начинаете изучение предложенных материалов уроков или модулей


Мой кабинет > Мои курсы > Выращивание томатов и перцев в теплицах > Уроки > Подготовка рассады перца

Выращивание томатов и перцев в теплицах

0% Прогресс курса

Описание Уроки Автор

← Подготовка рассады перца



Уроки 5 уроков

Общая продолжительность: 2 часа

- Урок 1
Подготовка рассады перца
⌚ 30 минут
- Урок 1
Правильная высадка рассады в теплицу
⌚ 30 минут
- Урок 1
Проветривание томатов
⌚ 30 минут
- Урок 1
Вопросы-ответы
⌚ 15 минут

Описание

Сроки посева перца на рассаду

Время посева семян перца зависит от условий и места высадки рассады. Если это обогреваемая теплица, тогда семена высевают в феврале, а высадка — во второй половине апреля. Если вы будете выращивать перец в необогреваемой теплице, посев производится в начале марта, а высадка — в начале мая.




15

После изучения материалов уроков, нажмите на кнопку **«Завершить урок»** для того, чтобы закрепить ваш прогресс и перейти к следующему уроку. Некоторые курсы содержат уроки с **практическим заданием**, где вам необходимо загрузить ответ на предоставленное задание.

За 2 недели до высадки рассады перца в грунт начинайте закаливание рассады на свежем воздухе. При закаливании учитывайте, что первое время её нужно обязательно притенять от прямых солнечных лучей и оберегать от сквозняков.

Рассада, выращенная в кассетах, гораздо крепче, чем из ящиков, она быстрее приживается на новом месте, не болеет, начинает цвести и давать урожай на 2-3 недели раньше. Выращенные таким способом культуры имеют более высокую урожайность и просты в уходе.

Материалы урока

Название	Размер	Действие
 Лекция 1.docx	0.13 mb	Скачать
 Краткая инструкция.jpg	0.14 mb	Скачать
 Краткая инструкция.pptx	0.09 mb	Скачать

Завершить урок

16

После изучения всех уроков данного курса вам необходимо пройти **итоговое тестирование**. В случае не достижения успешного результата допускается **пересдача итогового тестирования**

← Контрольное тестирование

1

2

3

4

5

6

7

8

9

10

1 вопрос

До какого периода необходимо держать температуру теплицы на уровне +25С, +26С после посадки рассады?

- 15-20 дней после посадки рассады в кассеты
- до высадки рассады в теплицу
- Все ответы неправильные
- весь период выращивания перца
- до появления первых всходов

Предыдущий

Следующий

17

После успешного прохождения тестирования необходимо перейти в ваш личный «Кабинет». В разделе **«Мои сертификаты»** доступен сертификат о завершении обучения на данном курсе, чтобы скачать этот сертификат вам необходимо **оценить курс и оставить отзыв**

Отзыв о курсе ×

★ ★ ★ ★ ★

Отзыв о курсе...

* Оценка курса и отзыв являются обязательными условиями

Сохранить

18

Далее, сертификат будет доступен в виде **электронного документа**. Имеется возможность **загрузки** сертификата для дальнейшей распечатки. Также имеется новая фильтрация по признакам сертификатов «Скоро получу» и «Полученные»:

Мои сертификаты

Все сертификаты

Сертификат
Копирайтинг
Завершите курс

Сертификат
Выращивание томатов и перцев
в теплицах
Завершите курс

Сертификат
Технология выращивания
микрозелени
05.03.2022
Скачать сертификат

Сертификат
Птицеводство. Выращивание
бройлеров
Завершите курс

Сертификат

Осы сертификат
Сертификат подтверждает, что

Сәйкестендіру номері
Идентификационный номер

000000000151-09032022

Ваше ФИО

Берілген күні
Дата выдачи

05.03.2022

курстан откендігін
прошел (-ла) курс

Технология выращивания микрозелени

көлемі
в объеме 3 сағат/час

Курс авторы
Автор курса

Автордың Т.А.Ә
Ф.И.О автора

Асхат Сулейменов

Ұйымның атауы
Наименование организации

ОЮЛФА "ОЮЛ Коалиция за зеленую экономику и развитие G-Global"



SKILLS
enbek

19

Если у вас имеется **созданное резюме на Электронной бирже труда (enbek.kz)**, то приобретенные навыки и сертификаты по завершённым курсам будут **автоматически отображаться** в вашем обновленном резюме

enbek.kz/ru/резюме/2867083

Агроном

Сельское хозяйство

Информация о соискателе

Условия	Посменный, сезонная работа	Образование	высшее
Переезд	не готов(-а) к переезду	Опыт работы	Без опыта работы
Пол, возраст	женский, 28	Город/Район	г.Нур-Султан, район Есиль

Образование

Уровень образования	высшее
с 09.2010 по настоящее время	среднее профессиональное УЗ
	5В080100-Агрономия
	150203 3 - Агроном

Дополнительные сведения

Профессиональные навыки	Агрехимические приемы возделывания культур; Выращивание высококачественных сортов семян;
-------------------------	---

Курсы и сертификаты





Обучающиеся имеют возможность «Отправить сообщение» или «Написать в чат WhatsApp» по вопросам онлайн обучения доступной в футере страницы платформы



Возникли трудности?

Обратитесь к нам в службу техподдержки,
так мы сможем решить вашу проблему.

Написать в чат



Отправить сообщение